

中山市小额项目交易平台

中山市小额项目交易平台操作手册

(招标代理)

浙江万保数字科技有限公司

二〇二四年四月

<https://zs.wbzbw.cn>

目录

一、产品概述.....	3
二、账号注册.....	3
三、创建项目.....	6
2.1 项目基本信息.....	6
2.2 项目时间安排.....	6
2.3 招标文件.....	7
2.4 投标文件组成.....	7
2.5 招标公告.....	10
四、开标前工作.....	10
3.1 变更公告.....	10
3.2 发布答疑文件.....	11
五、组织开标.....	12
系统提供了远程开标功能.....	12
3.1 投标单位签到.....	13
3.2 开标.....	13
3.3 电子标书解密.....	14
3.4 查看解密进度.....	15
3.5 纸质标段拆封.....	15
3.5 开标结束.....	16
六、评标.....	16

一、产品概述

中山市小额项目交易平台是一个专门用于小额项目招投标的在线平台，它通过数字化和电子化手段，为招标人、投标人、评标专家等各方提供了一个便捷、高效的交易环境。平台支持全流程电子化的招标采购活动，包括线上招标、线上投标、项目管理、在线电子保函申请等环节，实现了招投标流程的数字化和简化。此外，平台还提供了虚拟开标大厅，通过网络技术实现不见面开标和专家在线评标，提高了开标评标的效率和透明度。

平台还注重信息服务，通过信息服务平台发布各类招标公告，加快了招投标信息文件在招标人和投标人之间的流转效率，用电子件替代纸质件，既安全可靠又专业规范。用户可以通过平台进行注册、招标、开标、评标、定标等一系列操作，整个流程清晰、高效。

一、账号注册

招标代理第一次使用平台，需要进行注册。登录中山市小额项目交易平台 (<https://zs.wzbw.cn>)，点击招标人/招标代理登录，在登录页面进行注册。





在注册界面，填写相关的招标代理信息，最后提交注册申请。注册后等待审核结果，审核通过后可登录系统开展业务。

中山市小额项目交易平台

请先按要求填写下面信息，完成注册

公司全称*	<input type="text" value="录入公司全称"/>		
用户名*	<input type="text" value="admin"/>		
登录密码*	<input type="password" value="....."/>		
确认密码*	<input type="text" value="确认密码"/>		
统一信用代码*	<input type="text" value="请录入正确的统一信用代码"/>	公司简称	<input type="text"/>
法定代表人/负责人	<input type="text"/>	移动电话	<input type="text"/>
电子邮件*	<input type="text"/>		
经营地址*	<input type="text" value="录入公司经营地址"/>		
注册地址	<input type="text"/>		
公司电话	<input type="text"/>	公司传真	<input type="text"/>
公司简介	<input type="text" value="请录入公司简介，五百字以内"/>		
营业执照*	 点击上传营业执照，只允许JPG,BMP,PNG格式		
授权委托书*	 请下载授权委托书模板填写并加盖公章后扫描上传		
	下载授权委托书模板		
联系人*	<input type="text"/>	移动电话*	<input type="text"/>
短信验证码	<input type="text" value="短信验证码"/>	<input type="button" value="发送短信验证码"/>	
		<input type="button" value="注册"/>	<input type="button" value="重置"/>

二、创建项目

2.1 项目基础信息

点击“菜单”--“创建项目”，根据项目情况如实填写招标项目信息。其中

【发包（采购人）名称】为了便于统计才用选择形式，如果没有招标人可在系统中先创建招标人信息；【保证金金额】如果不收保证金，填写 0；【审核部门】要跟进项目所在地，选择主管部门。

填好后，点击【保存并下一步】

The screenshot shows the 'Project Basic Information' form in the Zhongshan Small Project Trading Platform. The form is divided into several sections:

- Project Name:** A text input field.
- Project Category:** A dropdown menu.
- Bid Amount:** A text input field with a value of 0.
- Guarantee Amount:** A text input field with a value of 0.
- Bid Opening Time:** A text input field with a value of 60.
- Bid Opening Location:** A dropdown menu.
- Project Contact Information:** Fields for project contact name and phone number.
- Project Type:** A dropdown menu.
- Project Contact Person:** A text input field.

At the bottom of the form, there is a blue button labeled '+ 保存并下一步' (Save and Next Step). The progress bar at the top indicates the current step is 1 (Basic Information).

2.2 项目时间安排

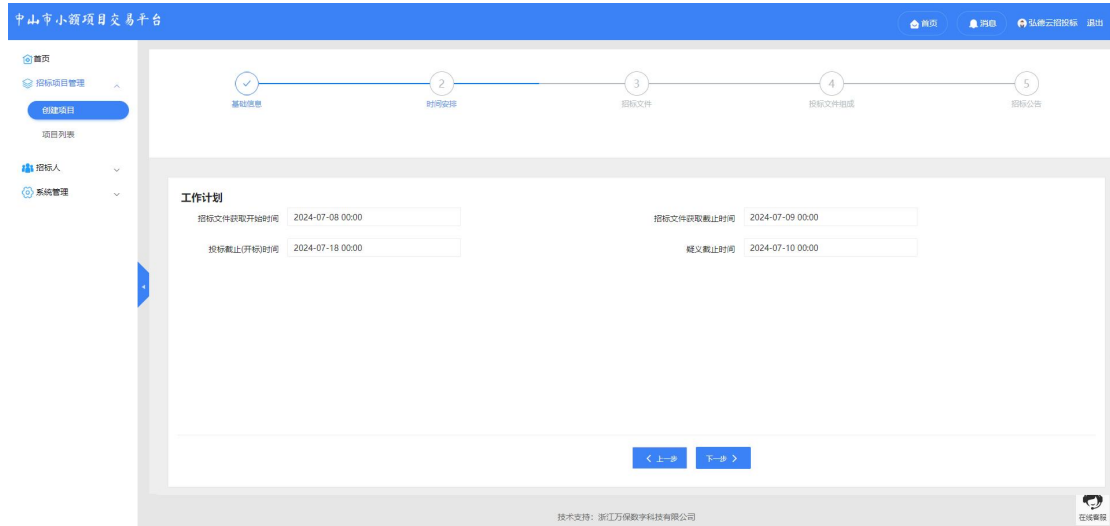
在系统中填入招标文件获取开始时间，招标文件获取截止时间，投标企业只能在招标文件获取开始时间，招标文件获取截止时间之间报名并获取招标文件，过期后不可以获取。

投标企业只能在异议截止时间之前，提交异议。

投标之前只可以在开标之前递交标书。

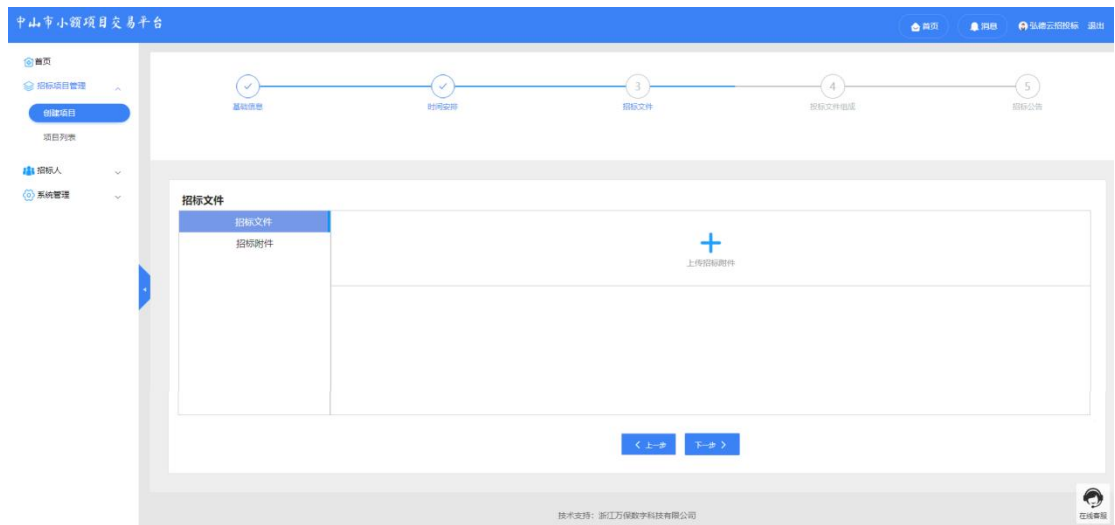
时间都填写完成后，点击下一步，进入招标文件上传界面。

中山市小额项目交易平台



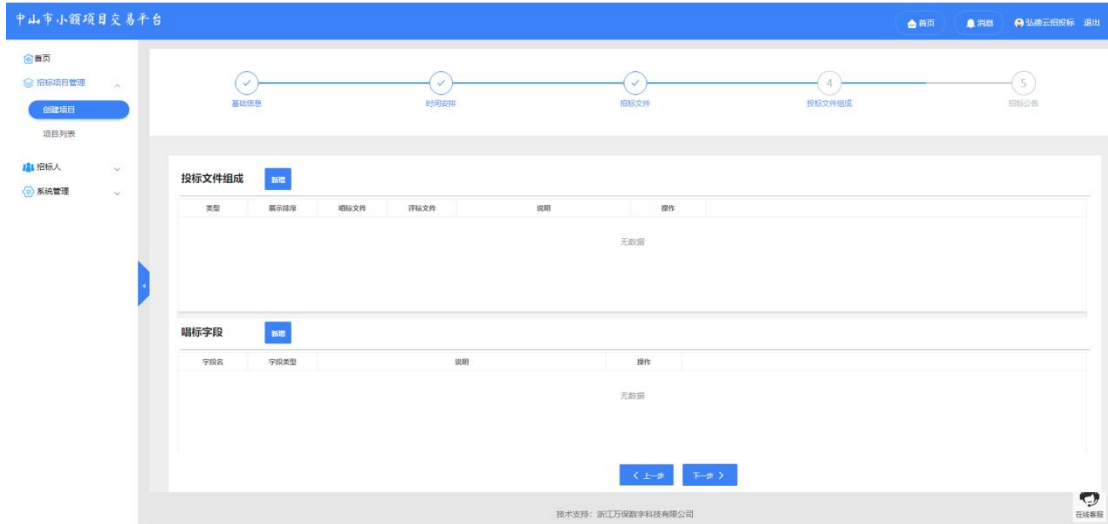
2.3 招标文件

将审核通过的招标文件上传到系统重，图纸等其他内容，可以上次到招标文件附件。上传好招标文件，点击下一步。



2.4 投标文件组成

投标文件组成，主要是设置投标人电子投标文件的章节及唱标需要的格式化数据。

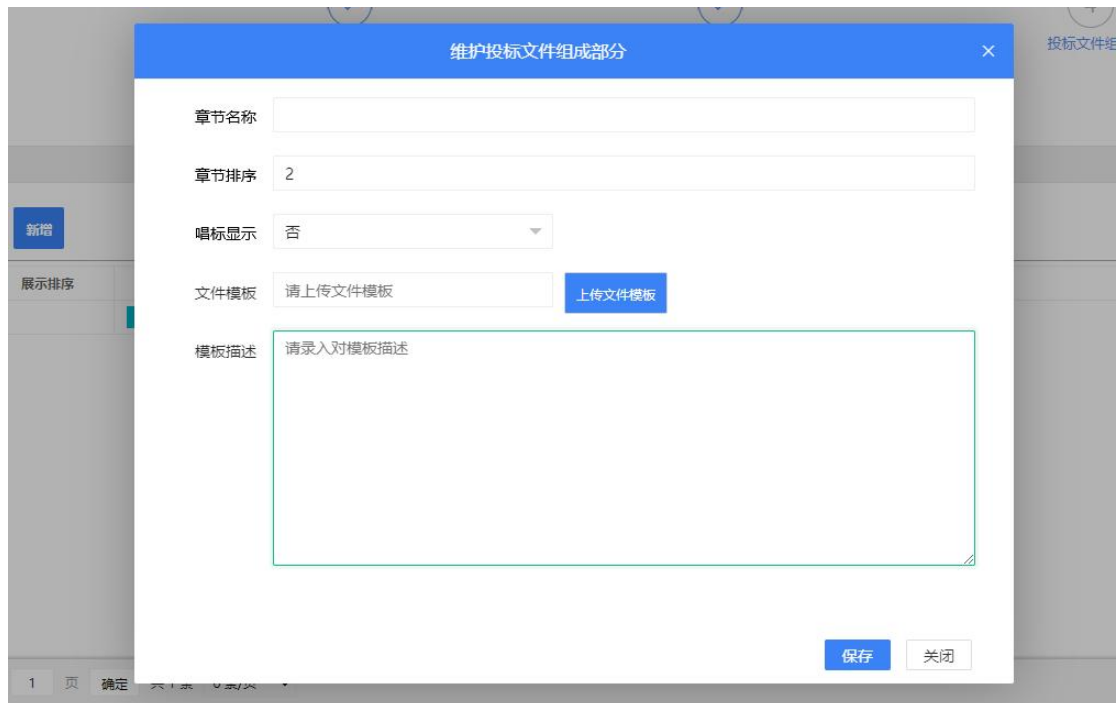


2.4.1 新增投标文件组成

【章节名称】如投标函、技术标、商务标等

【章节排序】电子投标文件制作，会按顺序排序

【唱标显示】开标界面可展示的文件，一般为投标函需要展示，其他例如技术标什么的不需要展示。



2.4.2 唱标项数据维护

唱标项数据指的是需要投标人单独填写的格式化的数据，主要是唱标需要用到数据，例如工程报价、工期、质量、下浮率等，一般就是开标记录表需要记录

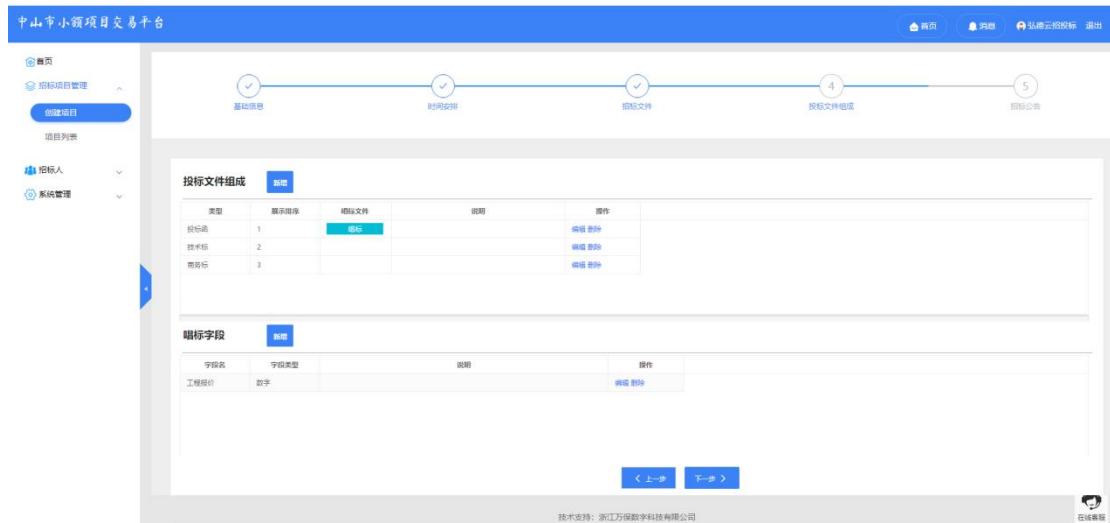
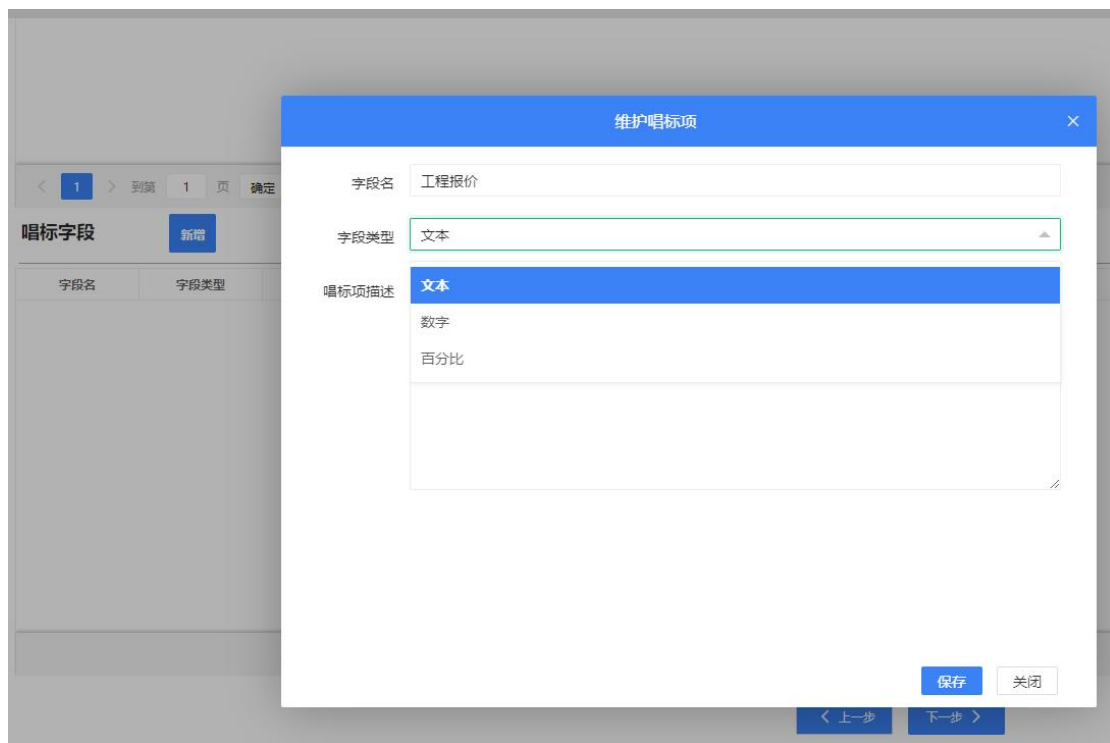
的数据值。

字段类型有三种：文本、数字、百分比

文本：就是普通的文字描述，例如工程质量、项目经理等；

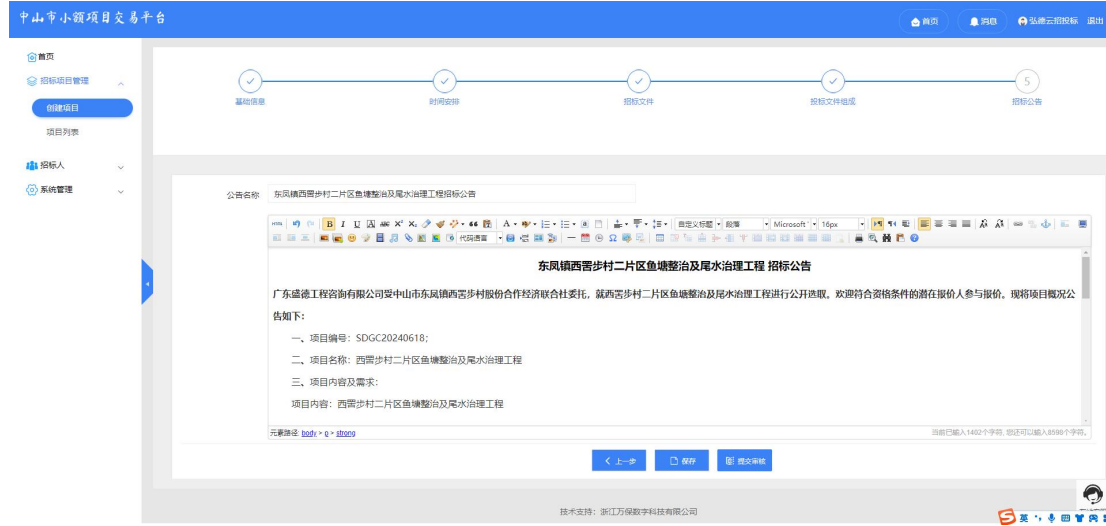
数字：就是一般理解的数字，例如工程报价；

百分比：就是使用百分号表示的数字，例如下浮率



2.5 招标公告

系统中提供个招标公告编辑的区域。



项目创建完成后等待审核，审核通过后，招标通过会发布的门中山小额项目交易平台门户网站，投标人按照项目时间安排参与项目。

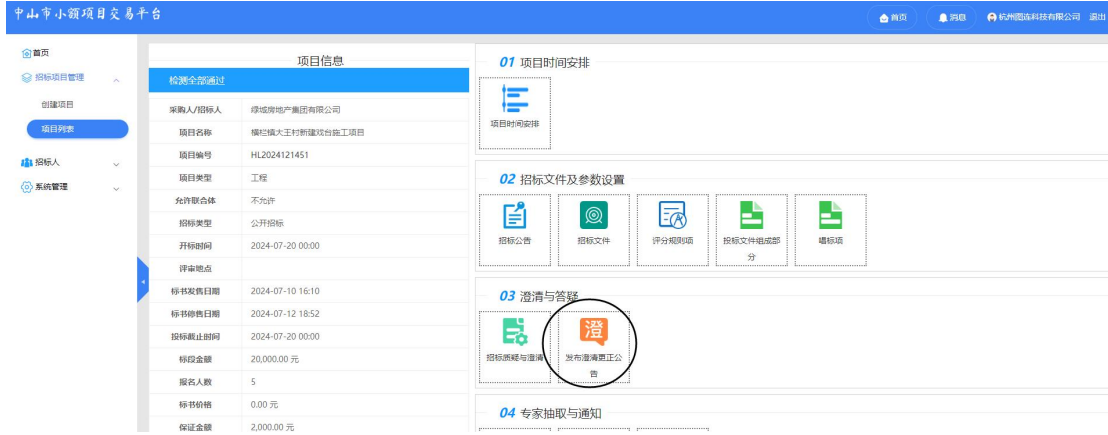


三、开标前工作

3.1 变更公告

点击进入项目工作台，点击“发布澄清变更公告”

中山市小额项目交易平台

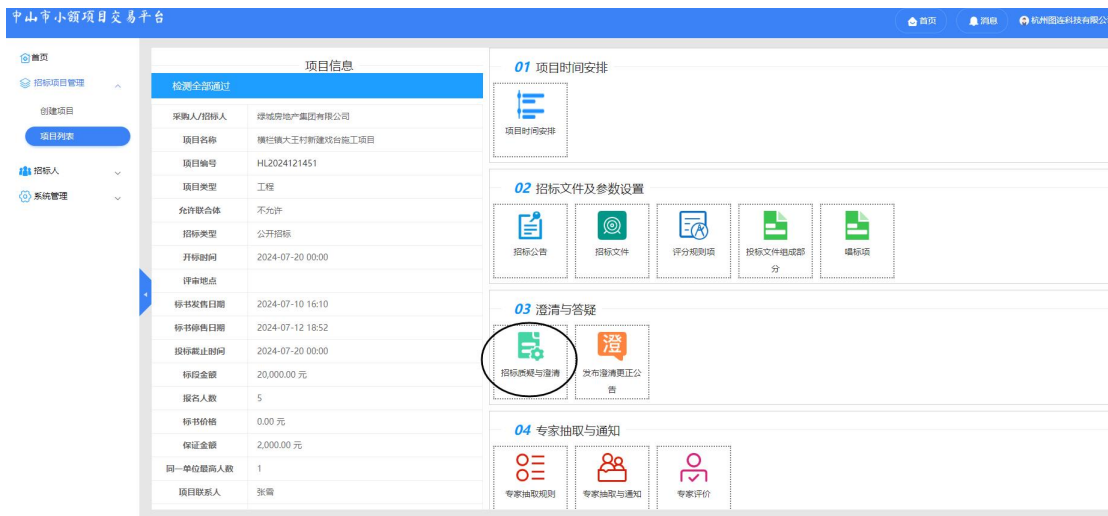


进入后发布公告，待审核通过后，可以在门户网站查看。



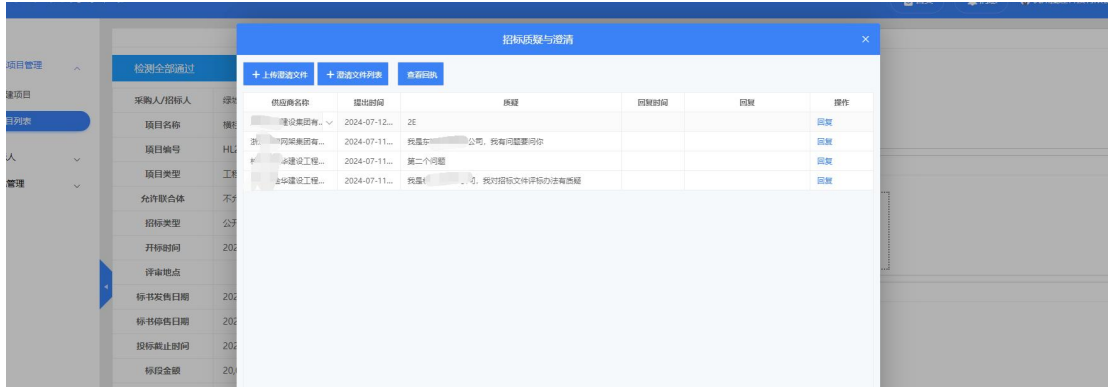
3.2 发布答疑文件

点击招标质疑与澄清

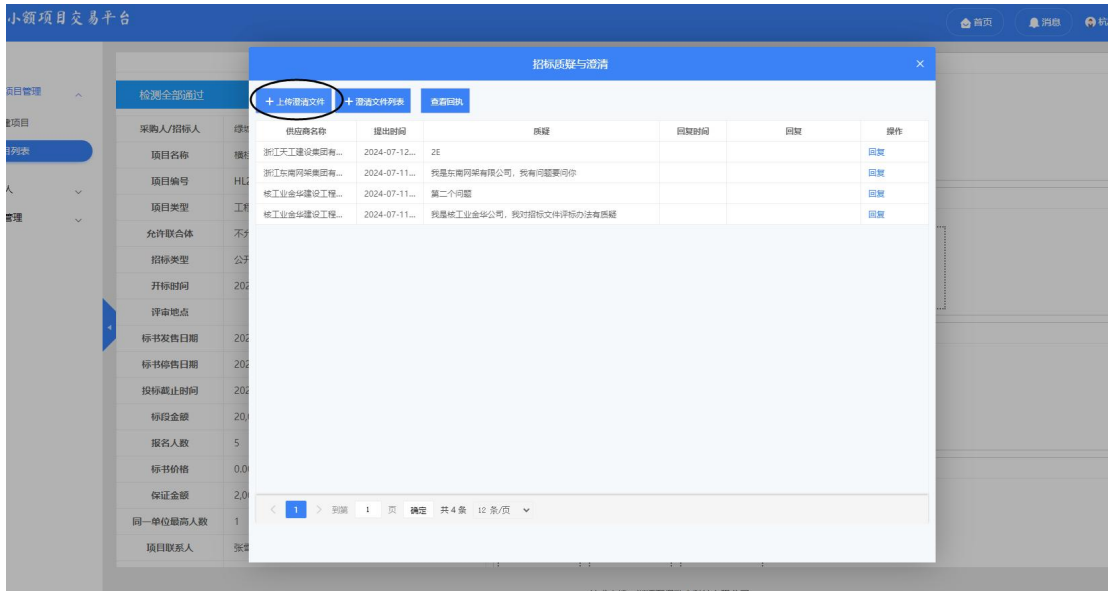


中山市小额项目交易平台

可以看到所有的企业质疑的问题

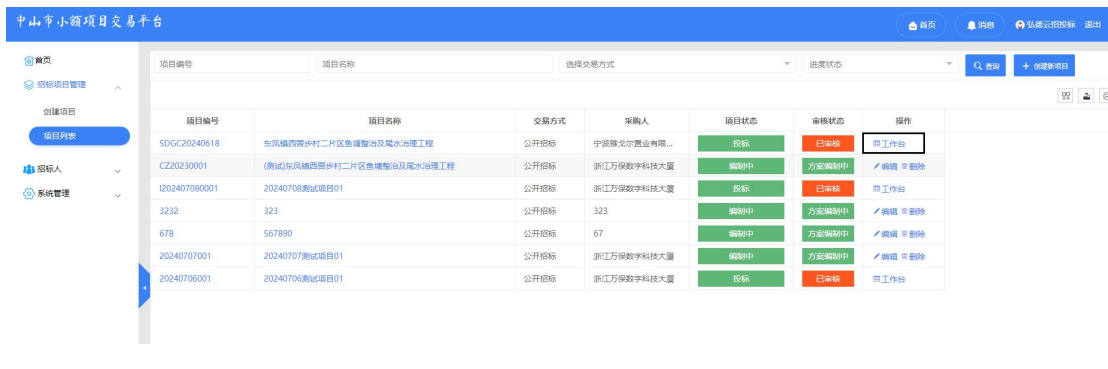


点击“上传澄清文件”，上次成功后，所有的投标人都可以查看



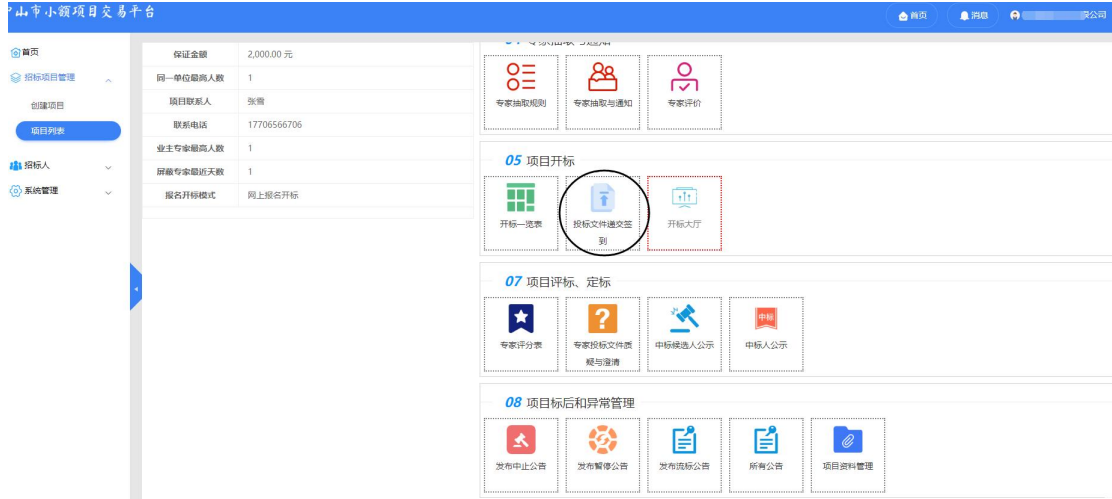
四、组织开标

系统提供了远程开标功能



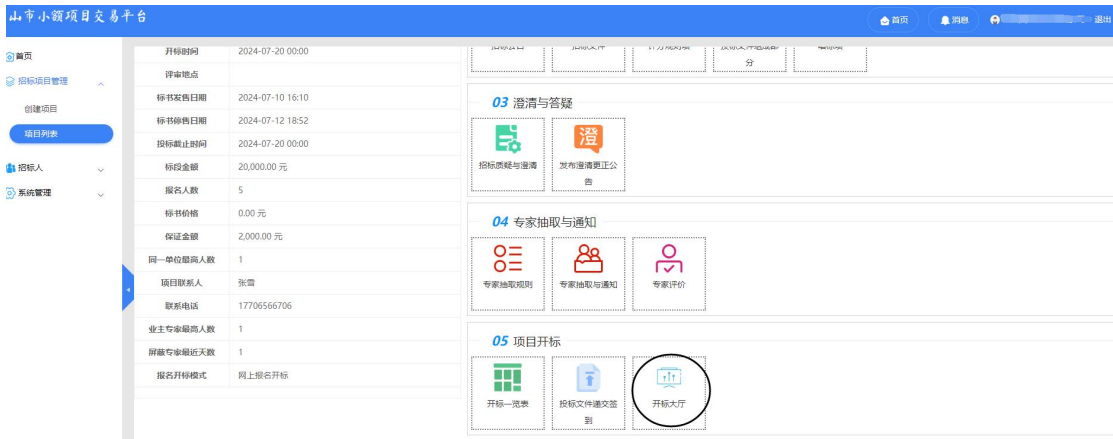
3.1 投标单位签到

点击“投标文件递交签到”，所有在线提交投标文件的，自动签到，签到时间为最后一次递交投标文件时间。对于纸质递交投标文件的，可以在此界面签到。

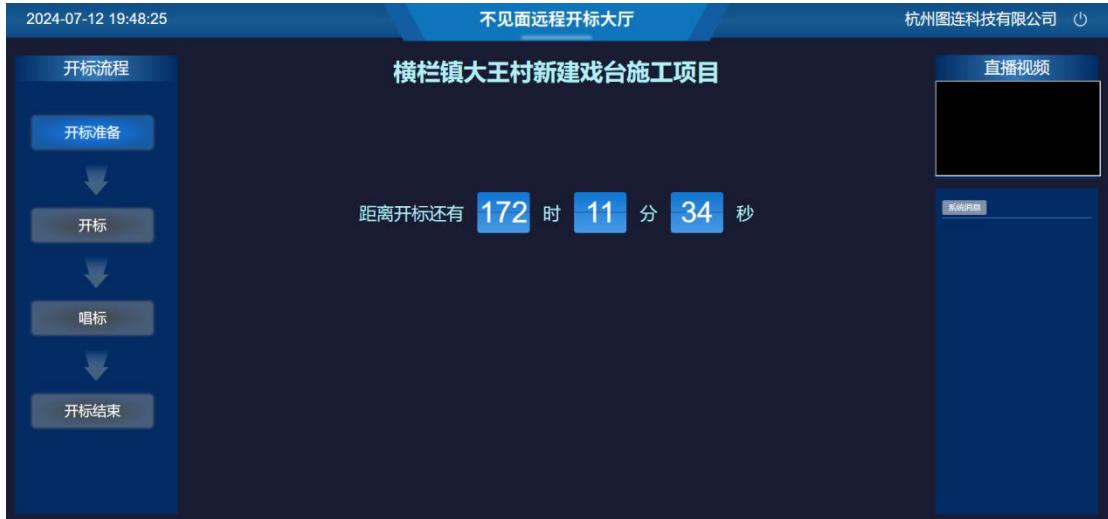


3.2 开标

点击“开标大厅”，进入到开标大厅界面



在开标之前进入到开标等待界面，开标时间到后，自动进入到开标解密界面



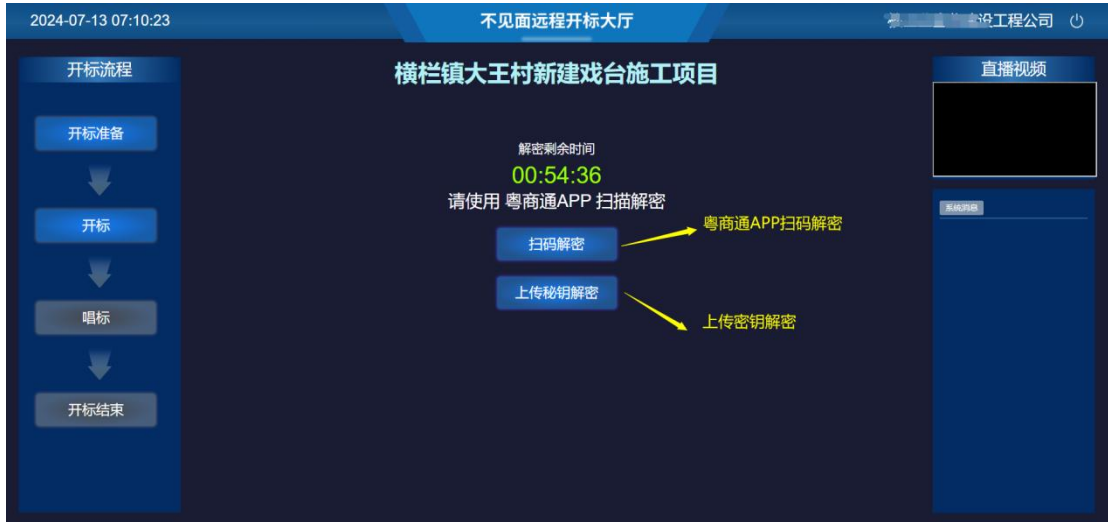
3.3 电子标书解密

时间到后，进入电子标书开标解密，投标人需要在规定时间内解密完成



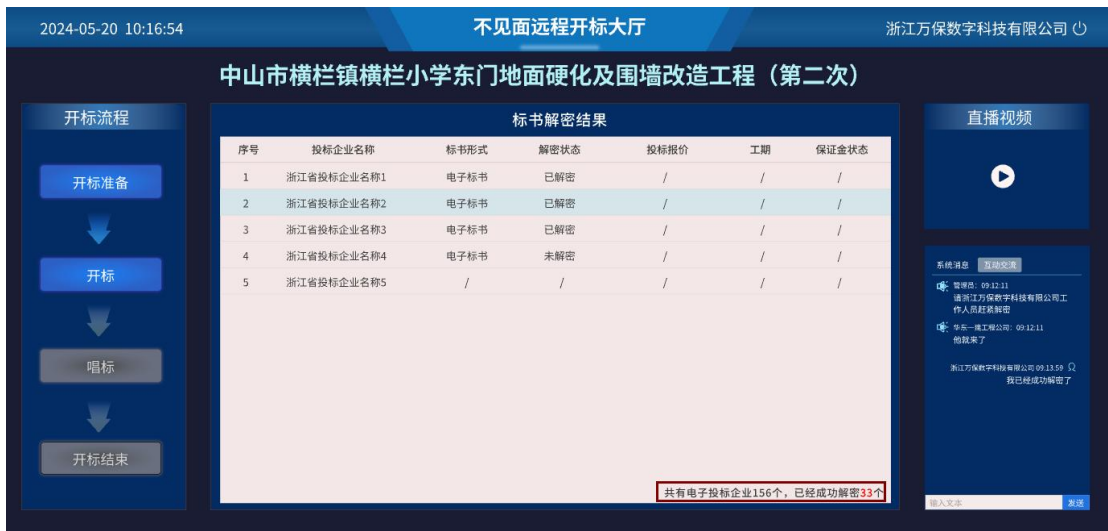
投标单位有两种解密方式，1 使用“粤商通 APP”扫码解密，2 使用投标文件制作工具生成的与投标文件对应的“密钥文件”解密。

中山市小额项目交易平台



3.4 查看解密进度

右下角可以看到电子投标的解密进度



3.5 纸质标段拆封

待电子标书都解密完成后，点击左侧“开标”，进入到下一环节唱标



对于纸质投标的单位，进行拆封唱标，将开标记录填入表中，

3.5 开标结束

待唱标完成后，点击左侧“唱标”，进入到开标结束界面。招标代理下载开标解密的投标文件。



五、评标

评标专家在评标室打开解密后的标书文件查看。